

飛驒市景気動向調査結果

令和3年度下半期

(令和3年10月～令和4年3月期分)

令和4年4月

飛驒市役所商工観光部商工課

調査概要

1. 調査目的 飛騨市内の各企業等を対象とした景気動向
2. 調査方法 調査対象を事業所統計調査のデータから無作為抽出し、郵送及びFAX利用によって行うアンケート調査
3. 調査対象 市内企業 327社
4. 調査時期 令和4年 4月1日～令和4年 5月27日
5. 調査対象期間 令和 3年10月～令和 4年 3月期実績 (今期)
令和 4年 4月～令和 4年 9月期見通し (来期)
6. 回収状況 依頼数 327社
有効回収数 151社 (有効回収率 46.1%)
業種別内訳

製造業 (自動車部品)	5社	(71.4%)
製造業 (食品関係)	7社	(36.8%)
製造業 (その他)	28社	(71.8%)
建設業	34社	(50.0%)
土木業	4社	(25.0%)
卸売業	5社	(62.5%)
小売業	20社	(35.7%)
サービス業	24社	(58.5%)
飲食業	7社	(25.9%)
交通運輸業	5社	(62.5%)
金融・保険業	1社	(50.0%)
その他	11社	(30.6%)

－ 業 種 別 内 訳 －

製造業(自動車部品) (3%) 製造業(食品関係) (4%) 製造業(その他) (19%)
建 設 業 (22%) 土 木 業 (3%) 卸 売 業 (3%)
小 売 業 (13%) サ ー ビ ス 業 (16%) 飲 食 業 (5%)
交 通 運 輸 業 (3%) 金 融 ・ 保 険 業 (1%) そ の 他 (7%)

7. 調 査 項 目

定例項目

- ①売上(加工)額 ②採算(経常利益) ③従業員数
④資金繰り ⑤製品・商品在庫 ⑥仕入単価
⑦設備投資 ⑧設備投資した内容 ⑨総合景況感

8. D I 値

D I (デフュージョンインデックス) は景気動向指数と呼ばれ、売上や採算などといった各項目について総合的に見た景況・不況の判断を示すもの。ゼロを基準とし、プラスの値となれば景気の上向きを表す回答の割合が多いことを示し、逆にマイナスの値となれば景気の下向きを表す回答の割合が多いことを示す。したがって、売上高などの実数値の上昇率を示すものではなく、強気・弱気といった景気感の相対的な広がりの意味する。

売上高D I = (増加割合) － (減少割合)

採算D I = (好転割合) － (悪化割合)

調査結果概況

1. 項目別DI

項目	令和3年度 下期		令和4年度 上期	
	実績DI	前期比	見通しDI	前期比
①売上(加工)額	△ 6.7	△ 12.9	△ 20.4	△ 13.7
②採算(経常利益)	△ 22.0	3.3	△ 42.0	△ 20.0
③従業員数	△ 36.7	△ 11.0	△ 38.0	△ 1.3
④資金繰り	△ 17.3	2.0	△ 22.0	△ 5.7
⑤製品・商品在庫	3.2	14.4	△ 3.2	△ 6.4
⑥仕入単価	80.4	16.3	83.1	2.7
⑨総合景況感	△ 32.9	△ 7.4	△ 38.1	△ 5.2

2. 業種毎の項目別DI

1) 製造業(自動車部品)

項目	令和3年度 下期		令和4年度 上期	
	実績DI	前期比	見通しDI	前期比
①売上(加工)額	△ 20.0	0.0	0.0	20.0
②採算(経常利益)	△ 60.0	△ 20.0	△ 60.0	0.0
③従業員数	△ 100.0	0.0	△ 100.0	0.0
④資金繰り	△ 40.0	△ 20.0	△ 60.0	△ 20.0
⑤製品・商品在庫	20.0	0.0	40.0	20.0
⑥仕入単価	60.0	0.0	80.0	20.0
⑨総合景況感	△ 100.0	△ 20.0	△ 100.0	0.0

2) 製造業(食品関係)

項目	令和3年度 下期		令和4年度 上期	
	実績DI	前期比	見通しDI	前期比
①売上(加工)額	△ 14.3	5.7	33.3	47.6
②採算(経常利益)	△ 42.9	△ 22.9	△ 42.9	0.0
③従業員数	△ 28.6	11.4	△ 42.9	△ 14.3
④資金繰り	△ 42.9	△ 22.9	△ 28.6	14.3
⑤製品・商品在庫	△ 14.3	△ 94.3	△ 16.7	△ 2.4
⑥仕入単価	83.3	3.3	83.3	0.0
⑨総合景況感	△ 42.9	△ 22.9	△ 14.3	28.6

3) 製造業(その他)

項目	令和3年度 下期		令和4年度 上期	
	実績DI	前期比	見通しDI	前期比
①売上(加工)額	14.3	4.8	△ 14.3	△ 28.6
②採算(経常利益)	△ 3.6	5.9	△ 32.1	△ 28.5
③従業員数	△ 46.4	△ 13.1	△ 35.7	10.7
④資金繰り	3.6	8.4	△ 14.3	△ 17.9
⑤製品・商品在庫	24.0	29.0	3.8	△ 20.2
⑥仕入単価	89.3	17.9	92.9	3.6
⑨総合景況感	△ 14.3	△ 4.8	△ 32.1	△ 17.8

4) 建設業

項目	令和3年度 下期		令和4年度 上期	
	実績DI	前期比	見通しDI	前期比
①売上(加工)額	△ 6.1	△ 8.5	△ 9.1	△ 3.0
②採算(経常利益)	△ 9.1	0.0	△ 39.4	△ 30.3
③従業員数	△ 51.5	△ 12.5	△ 54.5	△ 3.0
④資金繰り	△ 21.2	△ 9.0	△ 21.2	0.0
⑤製品・商品在庫				
⑥仕入単価	96.8	20.5	100.0	3.2
⑨総合景況感	△ 30.3	△ 10.8	△ 24.2	6.1

5) 土木業

項目	令和3年度 下期		令和4年度 上期	
	実績DI	前期比	見通しDI	前期比
①売上(加工)額	25.0	39.3	△ 50.0	△ 75.0
②採算(経常利益)	25.0	67.9	△ 25.0	△ 50.0
③従業員数	△ 25.0	32.1	△ 50.0	△ 25.0
④資金繰り	0.0	0.0	0.0	0.0
⑤製品・商品在庫				
⑥仕入単価	100.0	40.0	100.0	0.0
⑨総合景況感	25.0	39.3	△ 25.0	△ 50.0

6)卸売業

項目	令和3年度 下期		令和4年度 上期	
	実績DI	前期比	見通しDI	前期比
①売上(加工)額	0.0	100.0	△ 20.0	△ 20.0
②採算(経常利益)	△ 60.0	40.0	△ 40.0	20.0
③従業員数	20.0	20.0	20.0	0.0
④資金繰り	0.0	0.0	0.0	0.0
⑤製品・商品在庫	0.0	0.0	0.0	0.0
⑥仕入単価	100.0	100.0	100.0	0.0
⑨総合景況感	△ 40.0	10.0	60.0	100.0

7)小売業

項目	令和3年度 下期		令和4年度 上期	
	実績DI	前期比	見通しDI	前期比
①売上(加工)額	△ 5.0	27.0	△ 15.0	△ 10.0
②採算(経常利益)	△ 15.0	33.0	△ 45.0	△ 30.0
③従業員数	△ 30.0	△ 22.0	△ 30.0	0.0
④資金繰り	△ 15.0	21.0	△ 15.0	0.0
⑤製品・商品在庫	△ 5.0	8.0	△ 5.0	0.0
⑥仕入単価	70.0	26.0	75.0	5.0
⑨総合景況感	△ 50.0	2.0	△ 45.0	5.0

8)サービス業

項目	令和3年度 下期		令和3年度 上期	
	実績DI	前期比	見通しDI	前期比
①売上(加工)額	△ 8.3	28.5	△ 40.9	△ 32.6
②採算(経常利益)	△ 29.2	△ 1.4	△ 41.7	△ 12.5
③従業員数	△ 54.2	△ 32.0	△ 50.0	4.2
④資金繰り	△ 29.2	△ 2.9	△ 20.8	8.4
⑤製品・商品在庫				
⑥仕入単価	81.8	9.6	76.2	△ 5.6
⑨総合景況感	△ 17.4	24.7	△ 31.8	△ 14.4

9) 飲食業

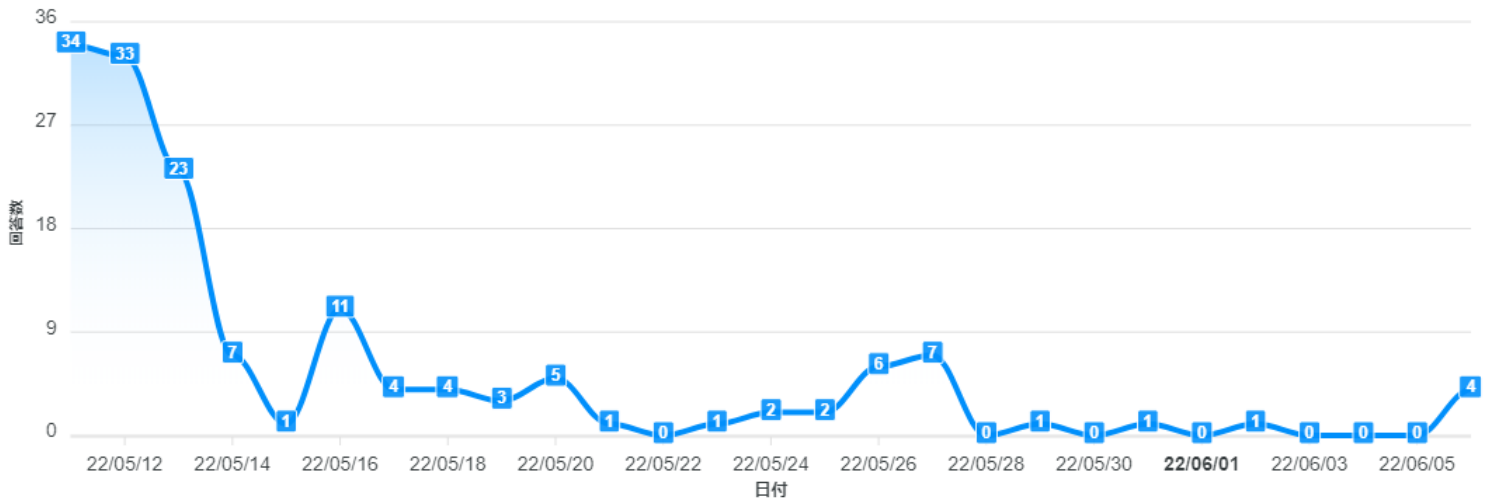
項目	令和3年度 下期		令和4年度 上期	
	実績DI	前期比	見通しDI	前期比
①売上(加工)額	△ 71.4	△ 25.9	△ 85.7	△ 14.3
②採算(経常利益)	△ 85.7	△ 41.3	△ 85.7	0.0
③従業員数	0.0	0.0	0.0	0.0
④資金繰り	△ 28.6	11.4	△ 57.1	△ 28.5
⑤製品・商品在庫				
⑥仕入単価	100.0	11.1	85.7	△ 14.3
⑨総合景況感	△ 71.4	△41.4	△ 85.7	△ 14.3

10) 交通運輸業

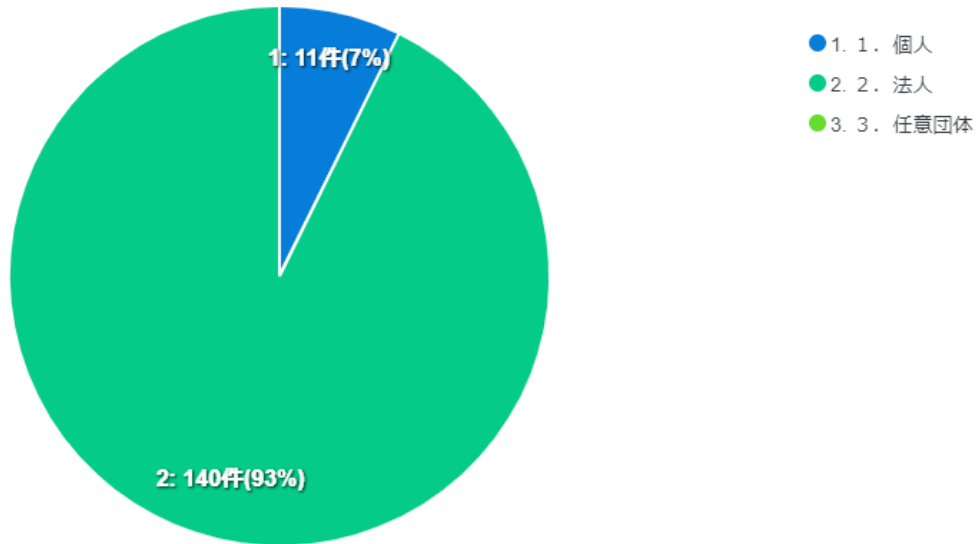
項目	令和3年度 下期		令和4年度 上期	
	実績DI	前期比	見通しDI	前期比
①売上(加工)額	△ 20.0	60.0	△ 40.0	△ 20.0
②採算(経常利益)	△ 60.0	20.0	△ 60.0	0.0
③従業員数	△ 20.0	0.0	△ 40.0	△ 20.0
④資金繰り	△ 40.0	40.0	△ 60.0	△ 20.0
⑤製品・商品在庫				
⑥仕入単価	40.0	△ 35.0	40.0	0.0
⑨総合景況感	△ 80.0	△ 40.0	△ 80.0	0.0

令和3年度（下期）管内景況調査

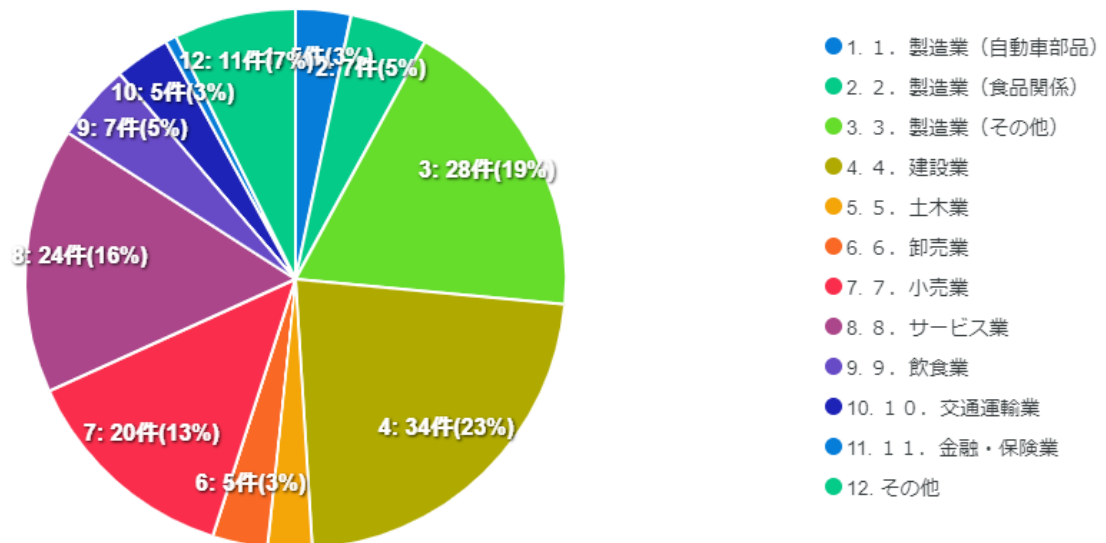
回答数推移



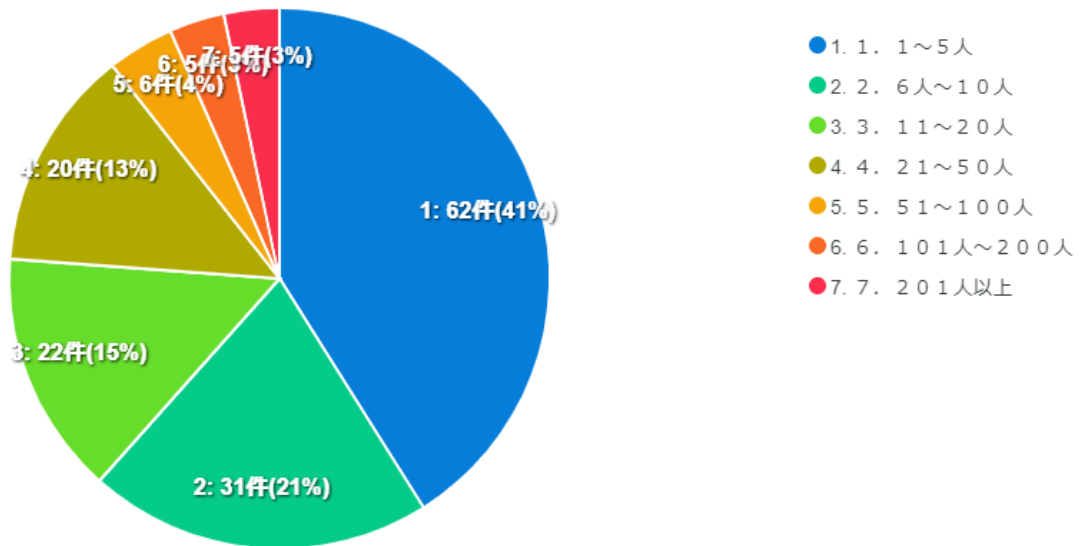
貴社（貴殿）の事業所の事業形態をお答えください。



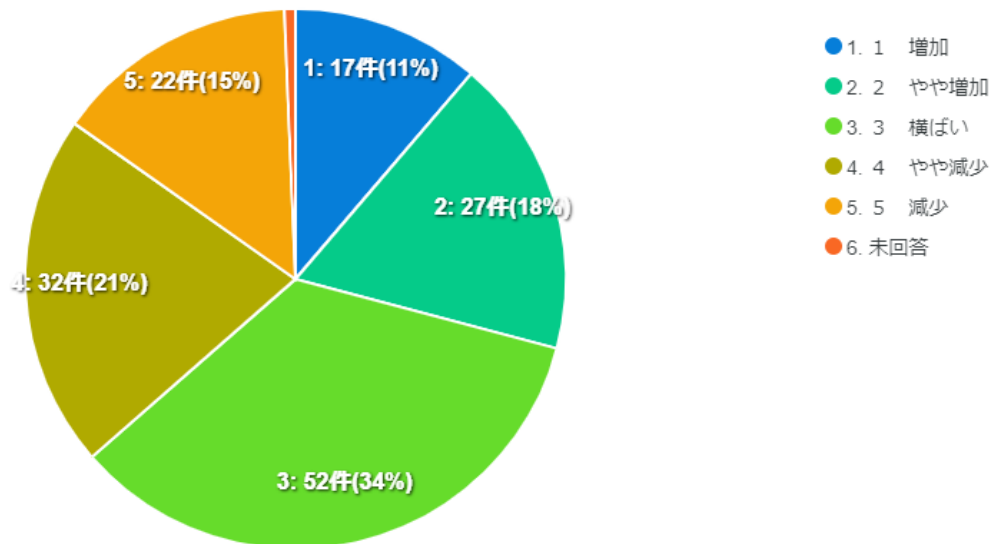
貴社（貴殿）の事業所における、売上の最も大きい業種を1つお答えください。



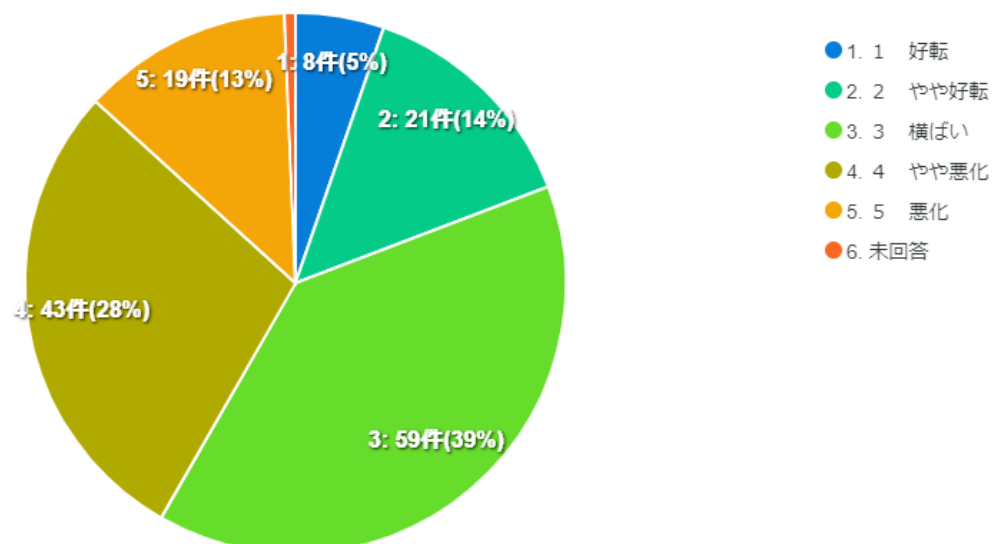
貴社（貴殿）の事業所の従業員数をお答えください。（令和4年3月31日時点）



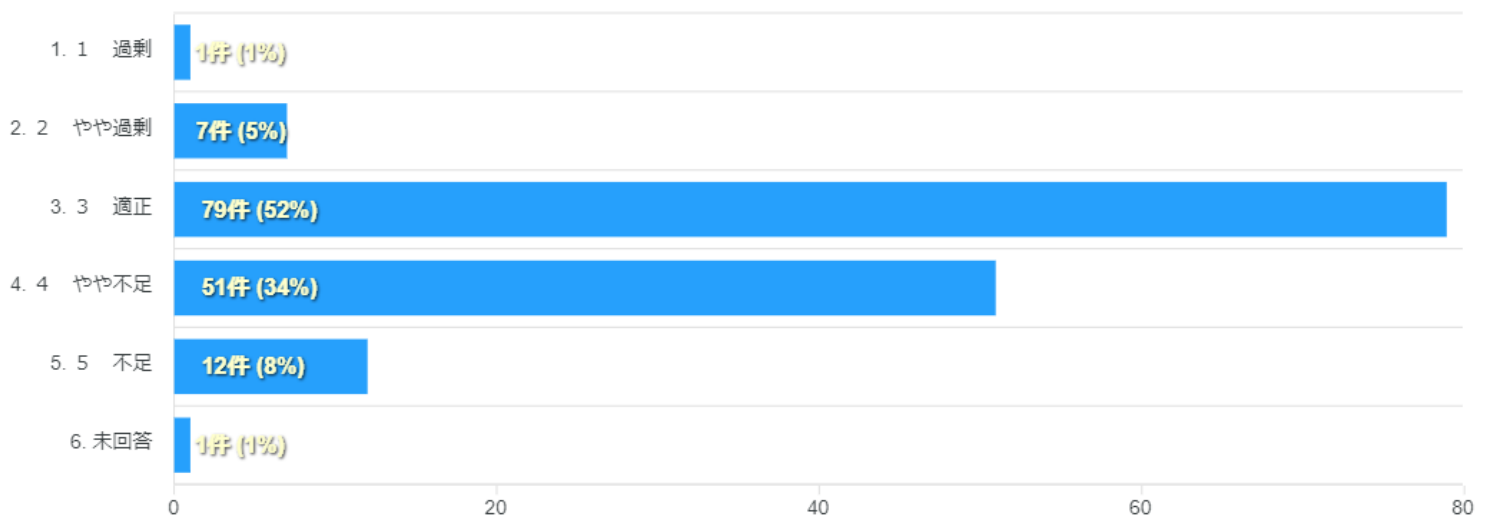
貴社（貴殿）の事業所の経営状況について各設問にお答えください。（対象：令和3年10月1日～令和4年3月31日）①前期（令和3年4月～令和3年9月）に比べ①売上（加工額）



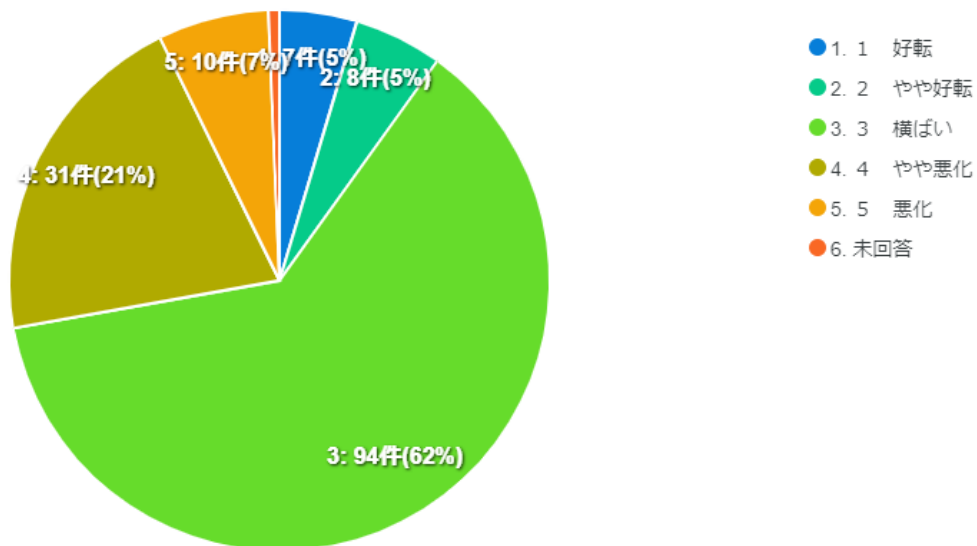
②採算（経常利益）



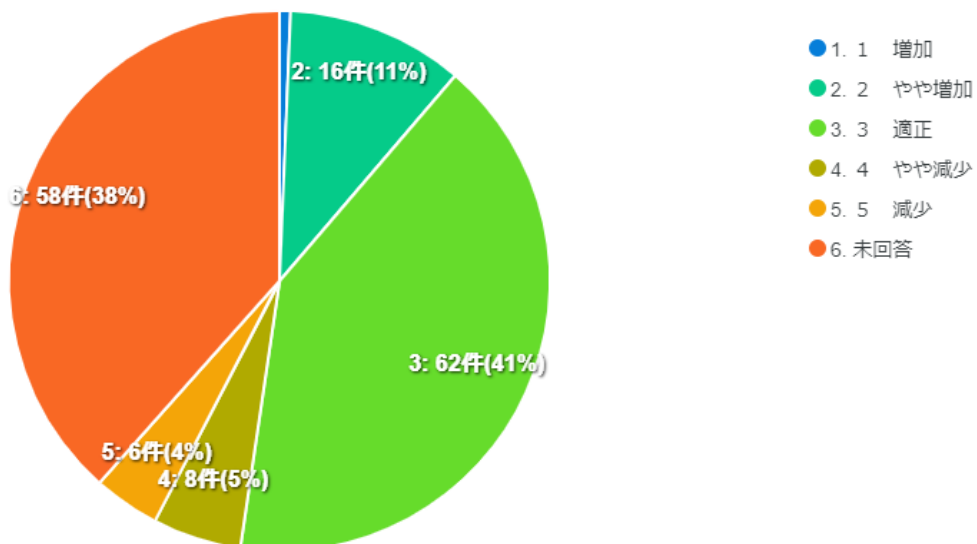
③従業員数（臨時・パート含む）



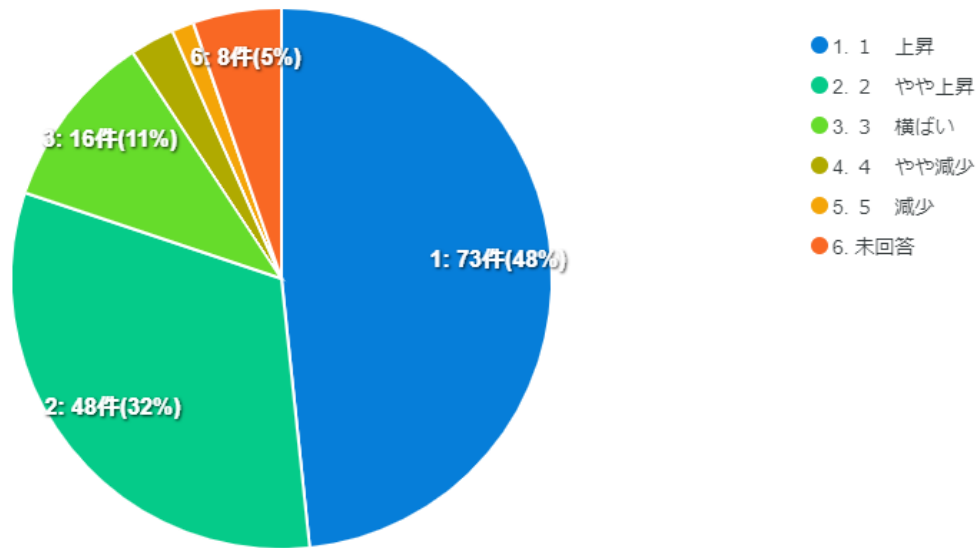
④資金繰り



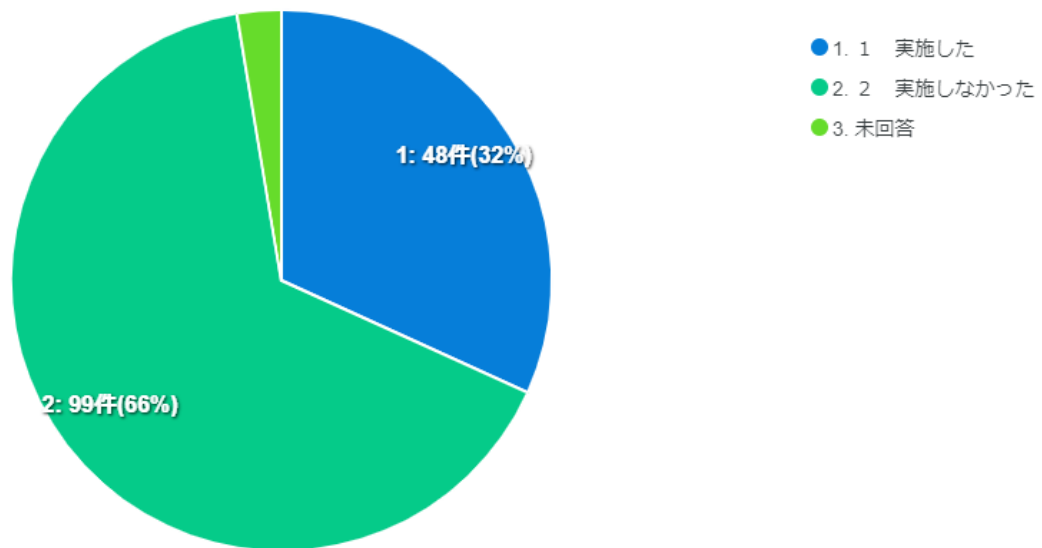
⑤製品・商品在庫（製造・卸売・小売業のみ）



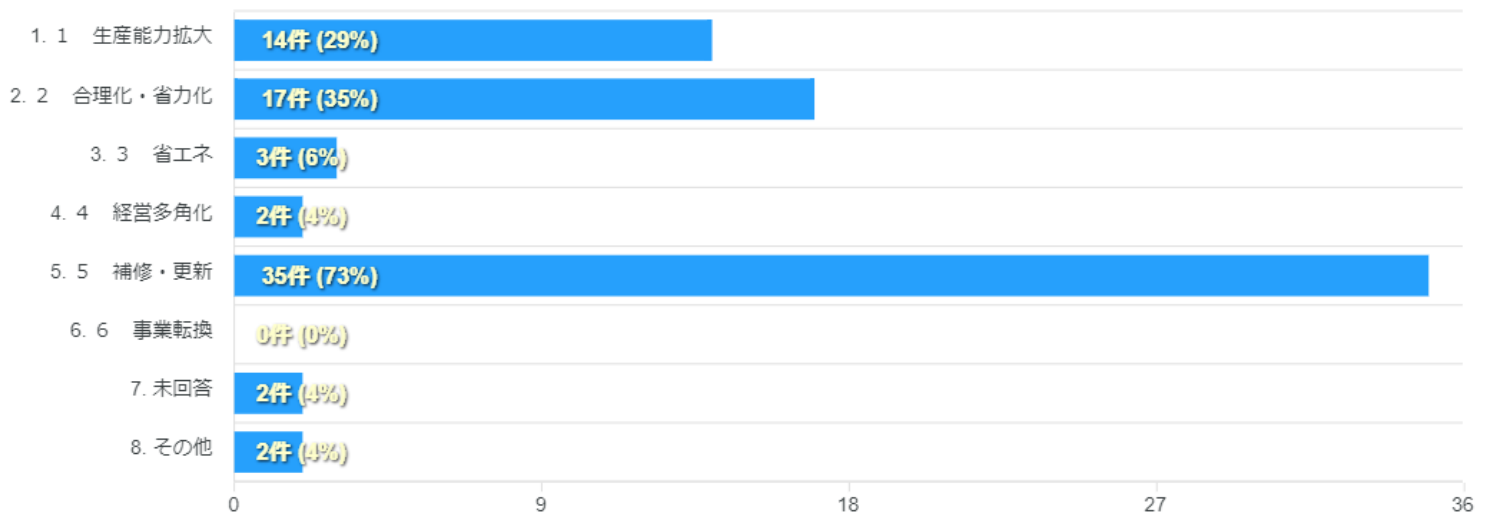
⑥ 仕入単価



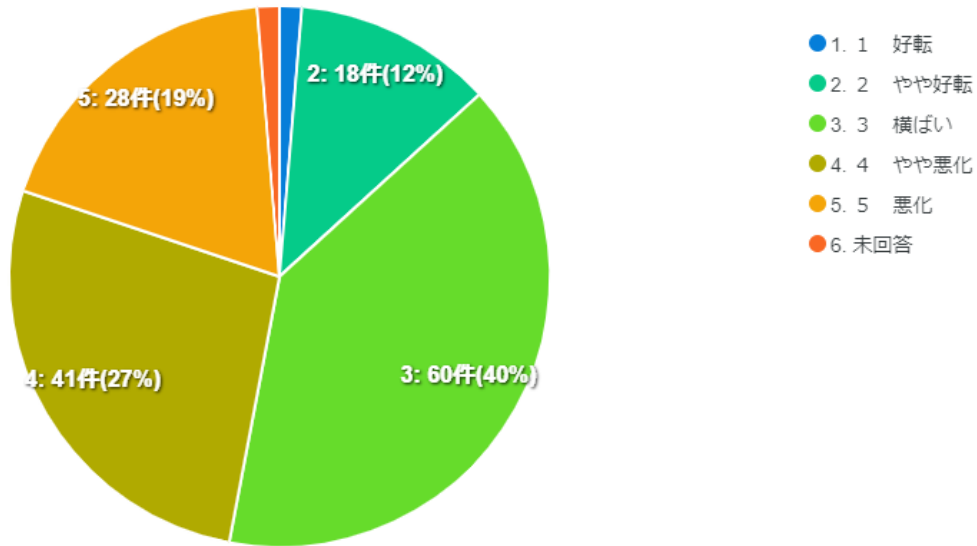
⑦ 設備投資



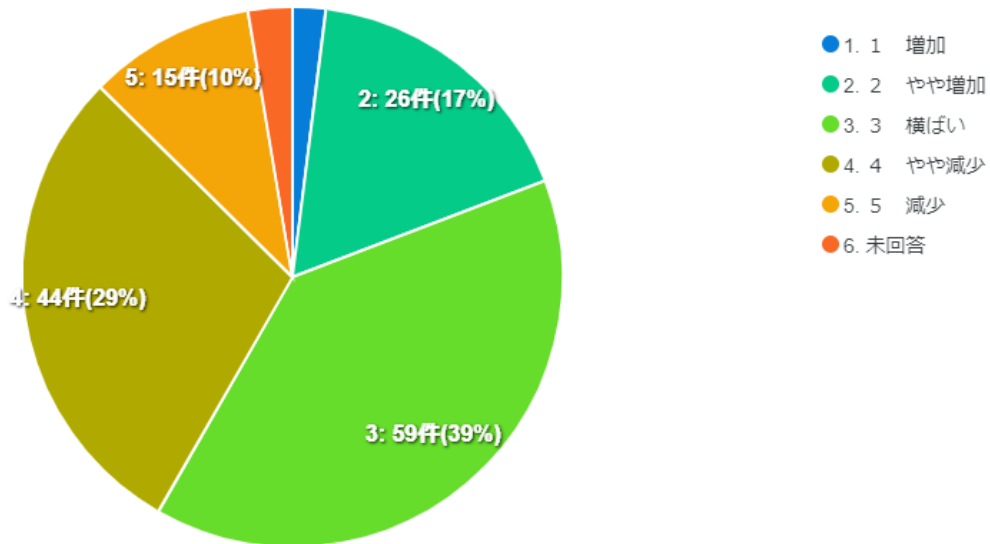
[(複数選択可)]



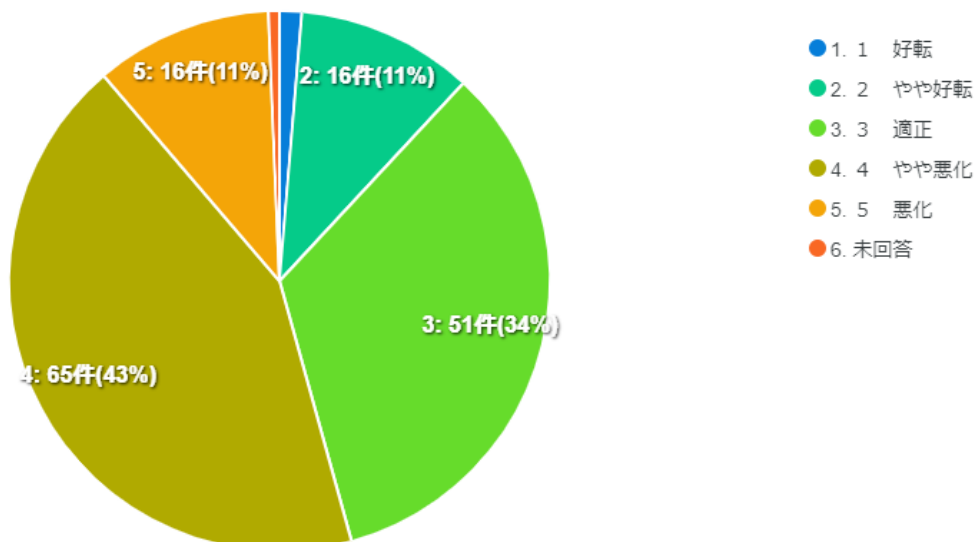
⑧ 総合景況感



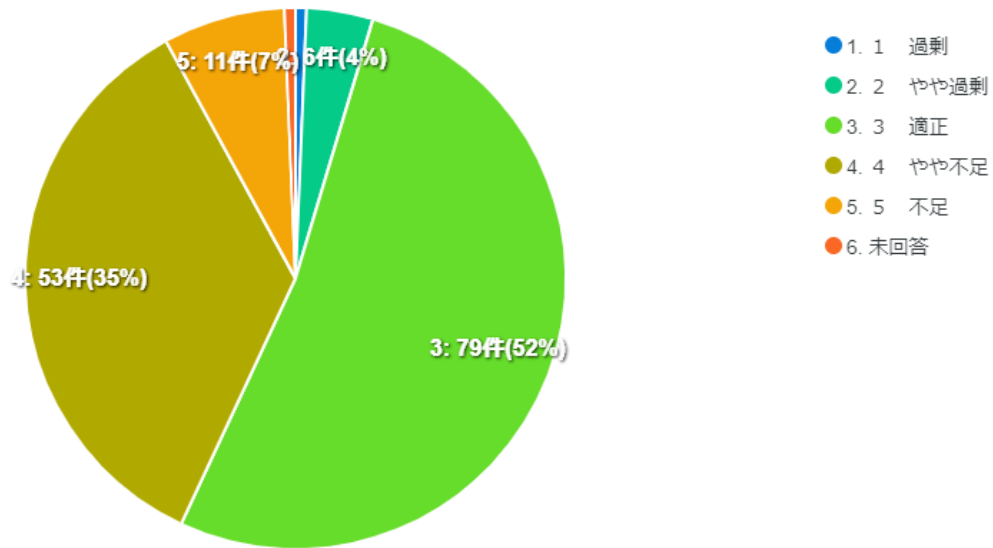
貴社（貴殿）の事業所の経営状況について各設問にお答えください。（対象：令和3年4月1日～令和3年9月30日）②次期（令和4年4月～令和4年10月）の見通し ①売上（加工）額



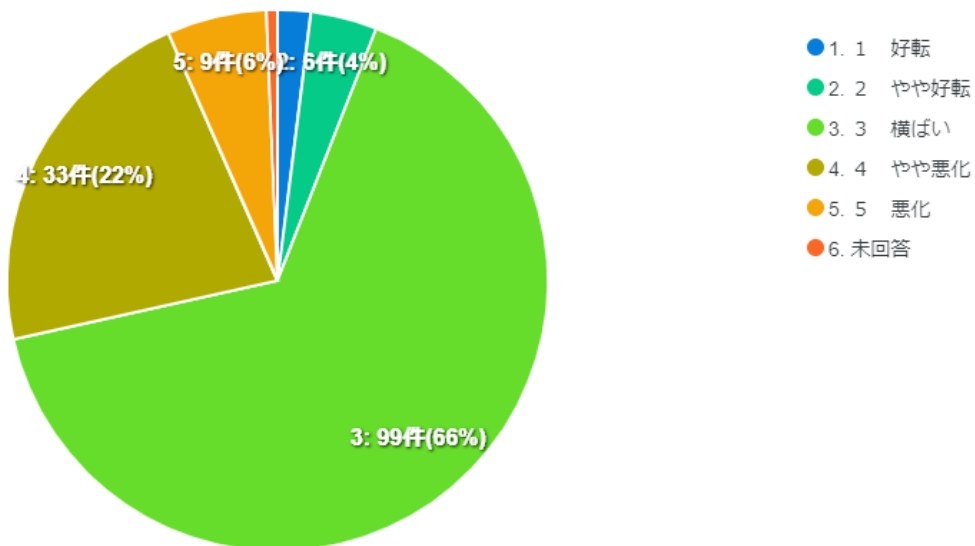
② 採算（経常利益）



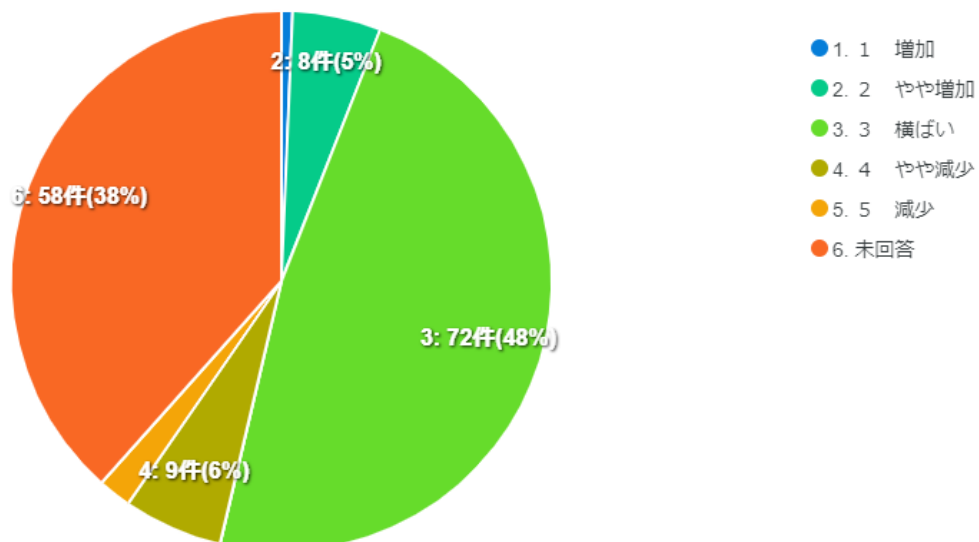
③従業員数（臨時・パート含む）



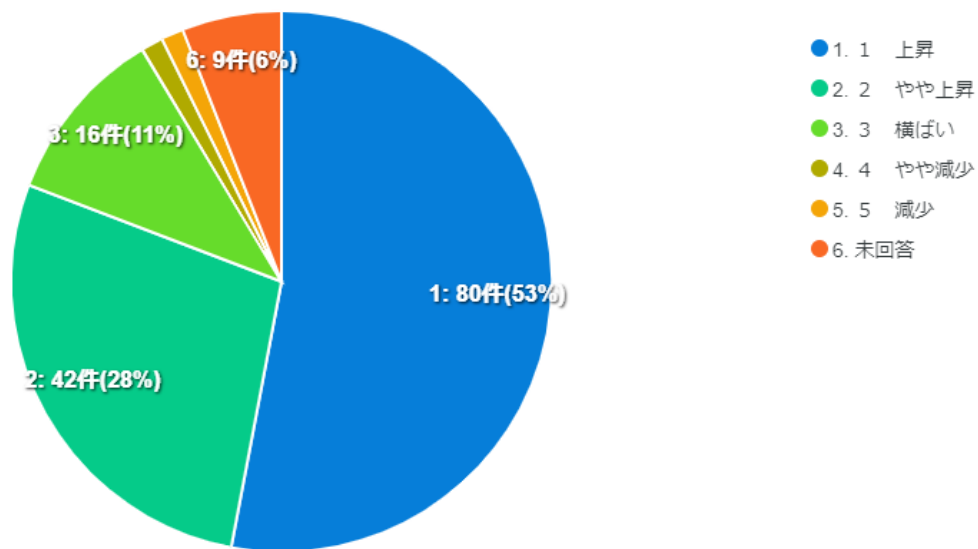
④資金繰り



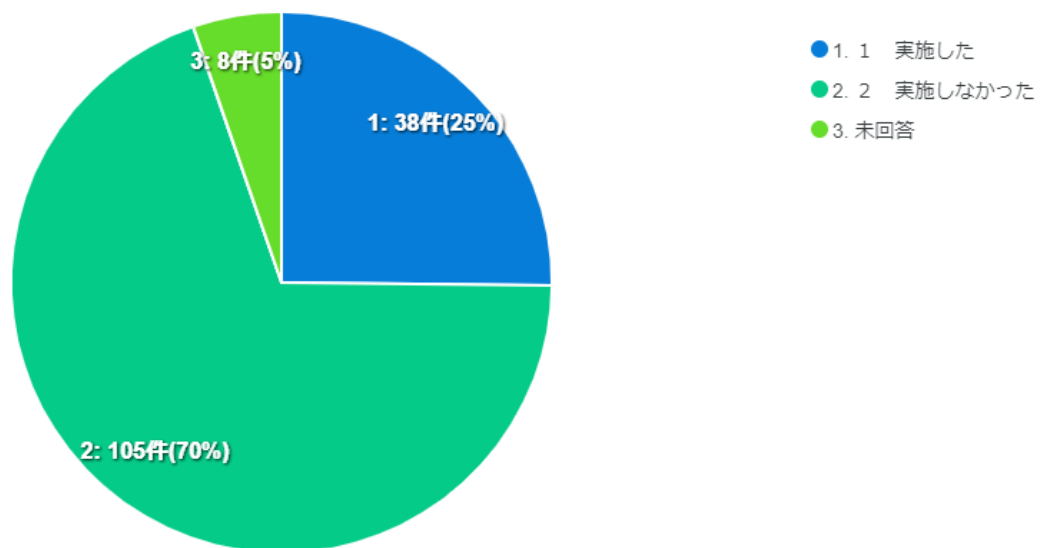
⑤製品・商品在庫（製造・卸売・小売業のみ）



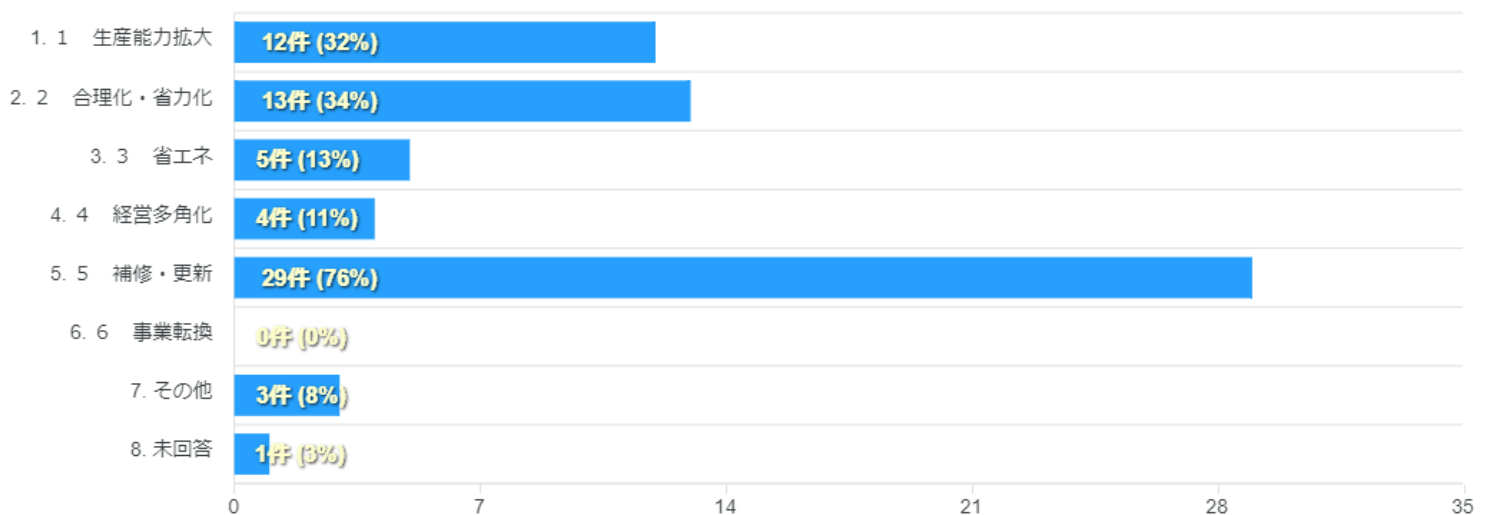
⑥ 仕入単価



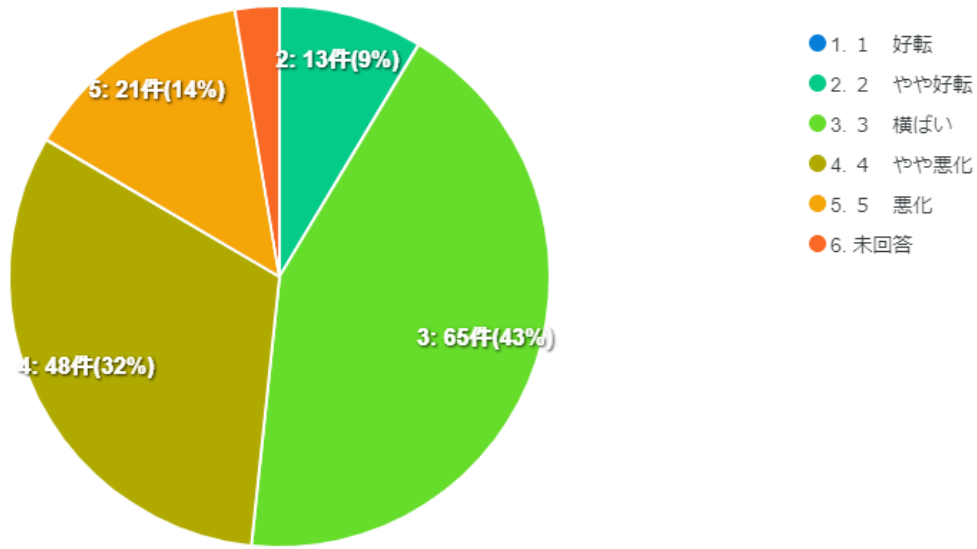
⑦ 設備投資



[(複数選択可)]



⑧ 総合景況感



貴社（貴殿）の事業所で直面している経営上の問題点についてお答えください。（複数選択可）

