

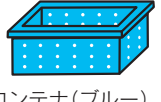








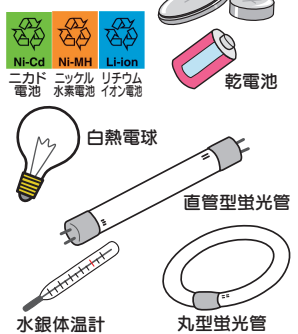





# 分別収集ステーション(資源・埋立)ごみの出し方

※家庭からのごみ以外は出せません。店舗や事業所のごみは飛騨市リサイクルセンターへ直接持ち込んでください。

資源ごみ						埋立ごみ
ペットボトル	カン	ビン	乾電池・蛍光灯	金物	家電小物類	陶器・ガラス類
	アルミ・スチール	透明のビン 茶色のビン その他のビン				
 緑のネット(大)	 緑のネット(小)	 コンテナ(ブルー)	 コンテナ(グレー)	 コンテナ(グレー)	 コンテナ(グレー)	 コンテナ(グレー)
(出し方のルール) ・水ですすぐ、ラベル、キャップを取る (ラベル、キャップは「プラ容器」へ) 	(出し方のルール) ・水ですすぐ ・つぶさない ・異物を入れない (タバコなど) ・スプレー缶、ガス缶は「金物」へ 	(出し方のルール) ・その他の色のビン、透明のビン、茶色のビンに分けて出してください。 ・水ですすぐ ・異物を入れない (タバコなど) ・キャップ、ふたは取る ※ <b>ゴマ油、ラー油、化粧品</b> のビンはすすいで「ビン」へ	(出し方のルール) ・ボタン電池は1つずつ、両面にテープを貼って出してください。 ・割れた蛍光灯は袋に入れてしばって出してください。 ・蛍光灯で回収コンテナに入らない長さの物はリサイクルセンターへ直接搬入してください。	(出し方のルール) ・なるべく可燃部分と分離する。 (可燃部分は「可燃ごみ」へ) ・金属が付いているが、分離が困難な物はそのまま「金物」へ。	(出し方のルール) ・ <b>分解禁止</b> ・電池は取り外す。 ・コンテナに入る電化製品	(出し方のルール) ・なるべく可燃部分、金属類は分離する。 (可燃部分は「可燃ごみ」へ) (金属は「金物」へ) ※ <b>割れた蛍光灯は蛍光灯</b> へ。 ※ <b>ゴマ油、ラー油、化粧品</b> のビンはすすいで「ビン」へ
○出せるペットボトル ・清涼飲料水(ジュース) ・酒 ・しょう油 ※卵パックは「プラ容器」へ  (注意事項) ①取っ手(しょう油・焼酎など)はそのまま出しても大丈夫です。 ②茶しぶや塗料などがついたものは、その部分を切り取って下さい。 (汚れた部分は「可燃ごみ」へ) ③紙ラベルが張り付いたものはその部分を切り取って下さい。 (切り取った部分は「可燃ごみ」へ) ④可燃ごみ袋にペットボトルが混入しているとゴミ収集車が回収しません。 必ず分別収集に!(②③の場合は除く)	○出せるもの ・食べ物、飲み物の缶 ・お菓子、お茶の缶 ・ペットフードの缶 ※ <b>切り離した缶のフタは「金物」</b> へ 	(注意事項) ①すりガラスビンの色の見分け方 注ぎ口、ビン底で判断 ②割れたビンでもOK。 ただし、コンテナからこぼれるものは「埋立ごみ」へ  ③茶色の1升ビン、ビールビン・地元酒造場のラベル付きのビンは購入した酒屋さんへ  ④注ぎ口のプラスチックの部分はプラ容器へ ⑤コップ、灰皿は「埋立ごみ」へ ⑥キャップ、フタ、ラベルはできるだけ分別して下さい	○出せるものの例 ・ボタン電池 ・乾電池 ・充電式電池 ・直管型蛍光灯(120cm以下) ・丸型蛍光灯 ・水銀体温計 ・電球型蛍光灯 ・割れた蛍光灯 ・白熱電球 ・LED電球 	○出せるものの例 ・傘(布やビニール部分はそのままで良い) ・鍋焼きうどんの器 ・カン、ビンのふた、キャップ ・スプレーの缶(穴を開け、中身を完全に出す) ・1升ビンの口の巻紙(アルミ製) ・カセットコンロのガス缶(必ず穴を開けて) ・ステンレスボウル ・ランドセル ・まほうびん など 	○出せるものの例 ・電気、電池で動くもの ・腕時計、掛け時計、オーブントースター、ラジオ、ドライヤー 電気ポットなど ・電源アダプター ・電動おもちゃ ・電子体温計 ・コード類 ・ノートパソコン ・携帯電話 など 	○出せるものの例 ・植木鉢 ・ガラス製食器、茶碗 ・哺乳ビン ・窓ガラス ・100円ライター(ガスは使い切って) ・陶器製置物 ・つけもの石(自然石は×) など 

袋収集区分	
区分	対象の区
可燃①	8区から25区、上野、花もも、中野、下野、高野、平岩、畦畑
可燃②	1区から7区、太江、促進、杉崎、諏訪田、袈裟丸、末高、数河、谷、信包、黒内、笹ヶ洞、寺地
プラ	全ての区
紙	全ての区
※当日の午前8時までに指定集積場所に出して下さい。 ※前日出し・夜出しは厳禁。猫・カラスに袋を破られたり、冬季は雪に埋まる恐れがあります。	

分別(資源・埋立ごみ)収集区分					
区分	利用対象区	ステーション名・場所	基本時間	冬期時間	備考
A	1区・2区	栗原研修センター	7:00~ 7:45	同 左	
	3区	貴船公民館	6:30~ 7:30	7:00~8:00	10月1日~3月31日
	7区	千代の松原公民館	6:30~ 7:00	7:00~7:30	11月1日~3月31日
B	4区	嵯峨山公園			
	5区・6区 8区・9区・10区・11区・16区	朱雀会館 さくら物産館	7:00~ 7:30	同 左	
C	12区	宮城橋線沿いあずま屋	7:00~ 7:30	同 左	
	12区	12区宮城町倉庫			
	13区・14区	栄町公民館	6:20~ 7:00		
	18区	竜笛会館	6:30~ 7:00	7:00~7:30	11月1日~3月31日
D	15区・19区・20区・21区	殿町消防器具庫横	6:30~ 7:30		
	17区	市役所裏側倉庫前	6:45~ 7:15	同 左	
	19区・21区	古川小学校プロパンガス庫前	6:30~ 7:30		
E	22区	駅前自転車置場	7:15~ 8:00		
	23区	上気多子供広場	6:45~ 7:30	同 左	
	24区	下気多研修センター 宮城研修センター	7:00~ 7:30		
	25区	25区公民館	6:30~ 6:50		
	F	太江区	野中公民館 太江研修センター	6:30~ 7:00	
杉崎区		杉崎センター 岡前公民館	6:00~ 7:00 6:30~ 7:00	同 左	
促進区		促進住宅前			冬季は、自転車置場
諏訪田区		諏訪田集会所前	6:30~ 7:00		
G	袈裟丸区	袈裟丸研修センター 細江駅横	6:45~ 7:15	同 左	
	谷区	谷研修センター	6:30~ 7:00		
	信包区	五ヶ村改善センター	6:30~ 7:30	7:00~8:00	12月1日~3月31日
H	高野区	高野公民館			
	平岩区	朝開公園ゲートボール休憩所 平岩公民館	7:00~ 7:30	同 左	(1~3月)月1回収集
	上野区	上野公民館	6:45~ 7:15		
	花もも区	花もも集会場			
	中野区	大村公民館	6:30~ 7:00	同 左	
	下野区	旧下野公民館	7:00~ 7:30		
I	畦畑区	畦畑公民館	7:30~ 7:50	同 左	(1~3月)月1回収集
	末高区	末高研修センター 戸市公民館	6:45~ 7:15	同 左	
	数河区	数河緑地管理センター	7:00~ 8:30		
	黒内区	黒内研修センター	19:00~20:00		
	笹ヶ洞区 寺地区	笹ヶ洞公民館 寺地公民館	7:00~ 8:00 6:30~ 7:00	同 左	(1~3月)月1回収集

