分別収集ステーション（資源・不燃）ごみの出し方

※各地区の分別収集ステーションへは家庭からのごみ以外、店舗や事業所からのごみは出すことができません。

資源ごみ

ペットボトル

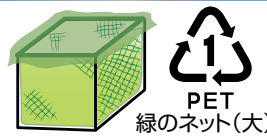

（出し方のルール）

- 水ですすぎ、乾かし、ラベル（紙ラベル含む）キャップを取る。
  （プララベル、キャップは「プラスチック類」へ）

（出せるペットボトル）

・清涼飲料水（ジュース）・酒
・しょう油

①取っ手（しょう油・焼酎など）はそのまま出しても大丈夫です。

②塗料などが付いたものは、その部分を切り取って下さい。（汚れた部分は「可燃ごみ」へ）

③紙ラベルは、はがして下さい。ただし、ラベルがはがれなければそのまま出しても大丈夫です。（紙ラベルは「紙類」へ）

カン

アルミ・スチール

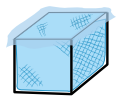

青のネット（小）

（出し方のルール）

- 水ですすぎ、乾かす。
- つぶさない。
- 異物を入れない。
  （タバコなど）
- スプレー缶、ガス缶は「金物」へ。
- 紙ラベルは取らなくても大丈夫です。

（出せるものの例）

・食べ物、飲み物の缶
・お菓子、お茶の缶
・ペットフードの缶
※切り離した缶のフタは「金物」へ。

ビン

透明のビン　茶色のビン　その他のビン

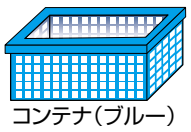

コンテナ（ブルー）

（出し方のルール）

- 透明のビン、茶色のビンその他のビンに分けて出してください。
- 水ですすぎ、乾かす。
- 異物を入れない。
  （タバコなど）
- キャップ（注ぎ口含む）、ふた、ラベルは取る。
- 紙ラベルは取らなくても大丈夫です。

注意事項

①すりガラスビンの色の見分け方
注ぎ口で判断。

②割れたビンでもOK。
ただし、コンテナからこぼれるものは「埋立ごみ」へ。

③コップ、灰皿は「埋立ごみ」へ。

④キャップ（注ぎ口含む）、フタ、プララベルはできるだけ分別してください。

※ゴマ油、ラー油、化粧品のビンもすすいで「ビン」へ。

家電小物類

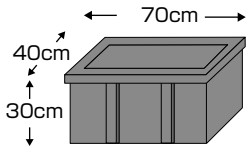

コンテナ（グレー）

（出し方のルール）

分解禁止

- 分解したものは、収集しません。
- 電池は取り外す。
- コンテナに入る電化製品。

（出せるものの例）

・電気・電池で動くもの
・腕時計、掛け時計、オーブントースター
・電源アダプター
・電動おもちゃ
・電子体温計
・コード類
・パソコン（ディスプレイは除く）
・タブレット
・携帯電話
・スマートフォン
・電気毛布　など

乾電池・蛍光管類

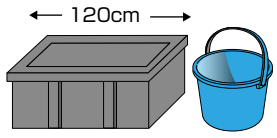

コンテナ（グレー）　電池

（出し方のルール）

- ボタン電池は1つずつ、両面にテープを貼って出してください。
- 割れた蛍光管は袋に入れてしばって出してください。
- 蛍光管で回収コンテナに入らない長さの物はリサイクルセンターへ直接搬入してください。
- 膨らんだモバイルバッテリー等も出すことができます。

（出せるものの例）

・ボタン電池・乾電池
・充電式電池
・モバイルバッテリー
・直管型蛍光管（120cm以下）
・電球型蛍光管
・割れた蛍光管
・白熱電球・LED電球

金物

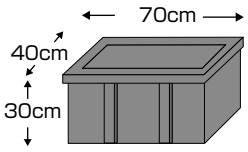

コンテナ（グレー）

（出し方のルール）

- なるべく可燃部分と分離する
  （可燃部分は「可燃ごみ」へ）
- 金属が付いているが、分離が困難な物はそのまま「金物」へ

（出せるものの例）

・傘（ビーチパラソルは×）
（持ち手やビニール部分はそのままで良い）
・カン・ビンのふた、キャップ
・カセットコンロのガス缶
（穴を開け、中身を完全に出す）
・一升ビンの口の巻紙
（アルミ製）
・ステンレスボトル
・ランドセル
・まほうビン　など

埋立ごみ

陶器・ガラス類

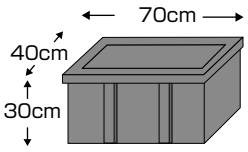

コンテナ（グレー）

（出し方のルール）

- なるべく可燃部分・金属類は分離する
  （可燃部分は「可燃ごみ」へ
  （金属は「金物」へ）

※割れた蛍光管は袋に入れてしばって「蛍光管」へ。
※ゴマ油、ラー油、化粧品のビンはすすいで「ビン」へ。

（出せるものの例）

・植木鉢
・ガラス製食器・茶碗
・哺乳ビン
・板ガラス
・使い捨てライター
（ガスは使い切って）
・陶器製置物
・つけもの石
・珪藻土マット　など

袋収集区分

区　分	対象の区
可燃①	8区から25区、上野、花もも、中野、高野、平岩、畦畑、下野
可燃②	1区から7区、太江、促進、杉崎、諏訪田、袈裟丸、末高、数河、谷、信包、黒内、笹ヶ洞、寺地
プ　ラ	全ての区
紙	全ての区

※当日の**午前8時まで**に指定集積場所に出してください。
※**前日出し・夜出しは厳禁。**
猫・カラスに袋を破られたり、冬季は雪に埋まる恐れがあります。

飛騨市指定ごみ袋価格表

ごみ袋種類	入　数	1冊（1袋）
可燃ごみ（大）	10枚	520円
可燃ごみ（小）	20枚	520円
可燃ごみ（極小）	20枚	260円
プラスチック類（プラスチック製容器包装も含む）	10枚	100円
紙　類	10枚	100円

飛騨市指定ごみ袋は市内のスーパー、ドラッグストア、コンビニ等で購入できます。
※市指定ごみ袋販売所一覧は市のHPに掲載中　（右の二次元コードより）

分別（資源・埋立ごみ）収集区分

区分	利用対象区	ステーション名・場所	基本時間	冬季時間	備考
A	1区・2区	栗原研修センター	6:45～7:30	同　左	
	3区	貴船公民館	6:30～7:30		
	7区	千代の松原公民館	6:30～7:00	7:00～7:30	11月1日～3月31日
B	4区	嵯峨山公園	7:00～7:30	同　左	
	5区・6区	朱雀会館			
	8区・9区・10区・11区・16区	さくら物産館			
C	12区	宮城橋線沿いあずま屋	7:00～7:30	同　左	
		12区宮城町倉庫			
	13区・14区	栄町公民館	6:20～7:00		
	18区	竜笛会館	6:30～7:00	7:00～7:30	11月1日～3月31日
D	15区・19区・20区・21区	殿町消防器具庫横	6:30～7:30	同　左	
	17区	市役所裏側倉庫前	6:45～7:15		
	19区・21区	古川小学校プロパンガス庫前	6:30～7:00	7:00～7:30	12月1日～3月31日
E	22区	駅前自転車置場	7:00～7:30	同　左	
	23区	上気多子供広場	6:40～7:15		
	24区	下気多研修センター	7:00～7:30		
		宮城センター			
	25区	25区公民館	6:30～6:50		
F	太江区	野中公民館	6:30～7:00	同　左	
		太江研修センター			
	杉崎区	杉崎センター	6:00～7:00		
		岡前公民館	6:30～7:00		
	促進区	自転車置場			
G	諏訪田区	諏訪田集会所前	6:30～7:00	同　左	
	袈裟丸区	袈裟丸研修センター	6:45～7:15		
		細江駅横			
	谷区	谷研修センター	6:30～7:00		
	信包区	五ヶ村改善センター	6:30～7:00	7:00～7:30	12月1日～3月31日
H	高野区	高野公民館	7:00～7:30	同　左	
		朝開公園ゲートボール休憩所			
	平岩区	平岩公民館			（1月～3月）月1回前半のみ収集
	上野区	上野公民館	6:40～7:00	同　左	
	花もも区	花もも集会所	6:30～7:00		
	中野区	中野公民館			
	下野区	旧下野公民館	7:00～7:30		
	畦畑区	畦畑公民館	7:30～7:50	同　左	（1月～3月）月1回前半のみ収集
I	末高区	末高研修センター	6:45～7:15	同　左	
		戸市公民館			
	数河区	数河緑地管理センター	7:30～8:30		
	黒内区	黒内研修センター	19:00～20:00		
	笹ヶ洞区	笹ヶ洞公民館	6:30～7:00	同　左	（1月～3月）月1回前半のみ収集
	寺地区	寺地公民館	6:30～7:00		