# 【プラスチック類の種類・出し方】

## （出し方のルール）

①『**プラスチック製容器包装**』＋『**プラスチック製品**』＝**プラスチック類**
②『**プラスチック製品**』は、プラスチック100％でできているものだけを入れてください。
③プラスチック類（水色）の市指定ごみ袋に入れて、**住所・氏名を必ず記入ください。**
※これまでのプラスチック製容器包装（水色）の市指定ごみ袋も使用できます。
④金属、電池、木材等が付属しているものは、入れないでください。
（分別してプラ製品となれば、入れられます。）
⑤ペットボトルは入れないでください。
⑥汚れているものは可燃ごみへ入れてください。（油汚れのついたボトル等）
⑦ボトル類、チューブ類等のキャップは外して一緒に入れてください。
⑧必ず袋のミミを「十文字」に縛って出してください。
⑨細かく切らないでください。
**⑩袋や封筒などに入れて２重袋にしない。**

## プラスチック製容器包装［プラマークのあるもの］

### ボトル類

キャップ、ポンプなどは外してください。
外したキャップ、ポンプは一緒に出せます。

### トレイパック類

食品トレイはスーパーなどの店頭回収に出せます。

### ポリ袋・ラップ類

### 包装材類

### カップ類

## プラスチック製品［プラスチック100％のもの］

### 台所用品

プラ製の
スプーン・フォーク
皿・ボールなど

### お風呂・洗面用品

プラ製の
洗面器・ヘアブラシ
くし・歯ブラシなど

### 文房具など

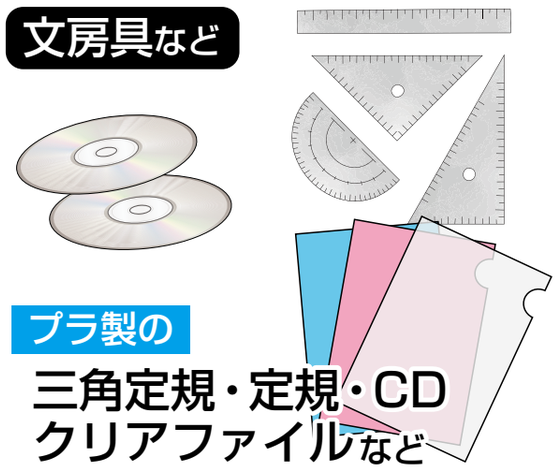

プラ製の
三角定規・定規・CD
クリアファイルなど

### おもちゃなど

プラ製の
おもちゃなど
※金具類が付いていないこと

### 収納用品



プラ製の
ハンガー・洗濯かご
バケツなど

### 屋外用品

プラ製の
ちりとり・じょうろ
プランター
※泥や土は洗い落とすこと

### 梱包用品

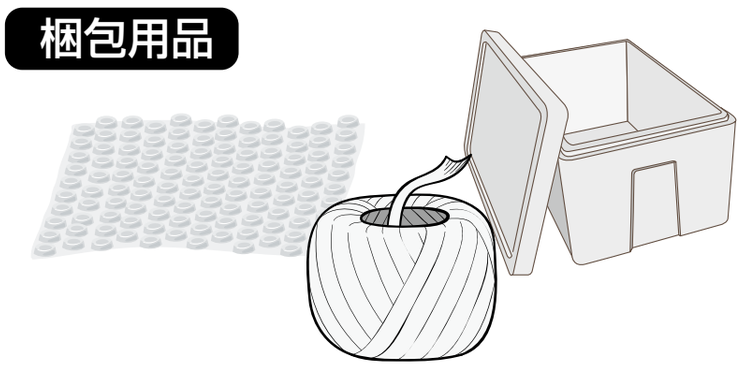

発泡スチロール
包装用緩衝材・PPバンド
ビニールひも

## 指定ごみ袋に入らないもの

『粗大ゴミ』となるため、飛騨市リサイクルセンターに直接持ち込みください。

詳細は、P13-P14を確認ください。

## ✕入れないでください！

※発火などの恐れのあるもの
※農業や事業で使用した
　廃棄プラスチック類